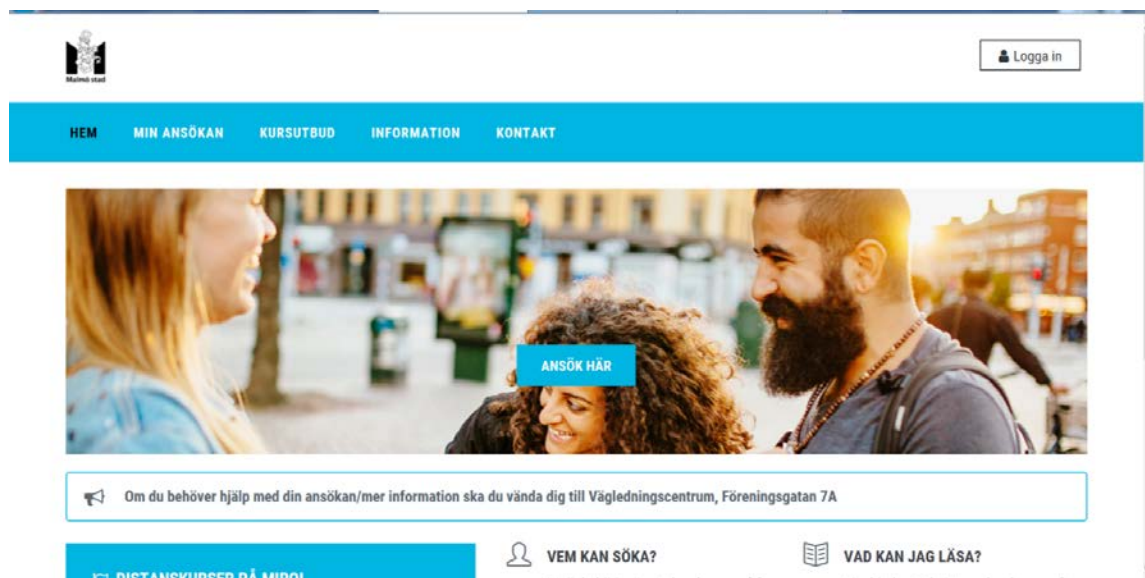


Hur ansöker jag kurser till KOMVUX?

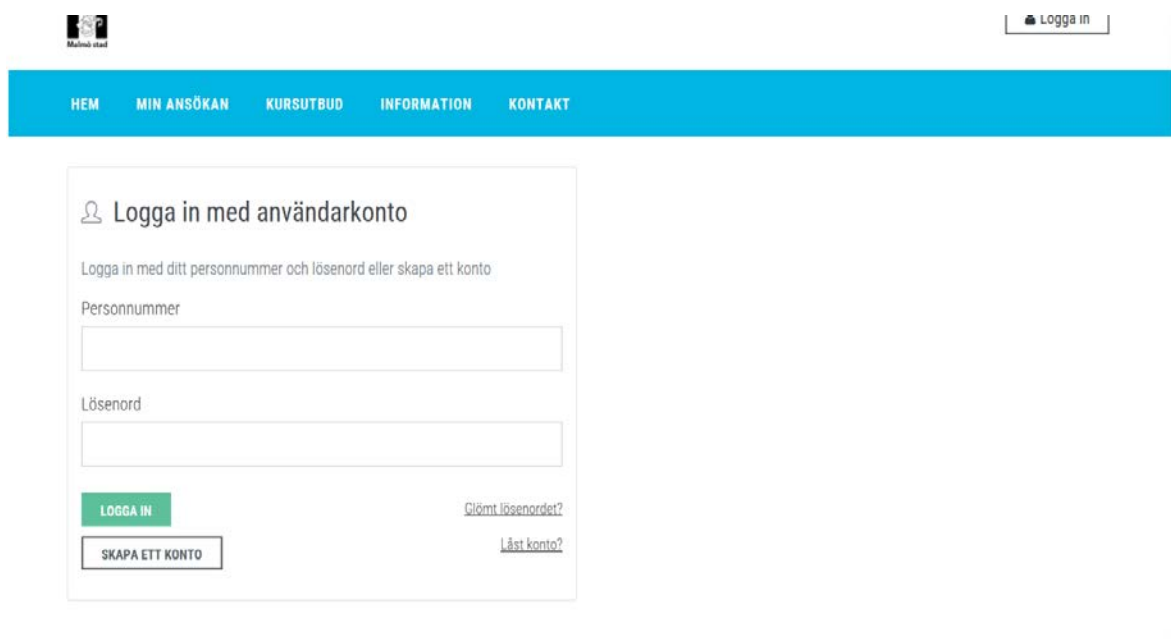


Manual med 15 enkla steg

1.

För att komma till ansökningsidan skriver du in: www.malmo.se/komvuxansokan i webbläsaren.

Klicka på **”logga in”** för att gå vidare



The screenshot shows the login page for Malmö stad. At the top left is the Malmö stad logo. At the top right is a "Logga in" button. Below this is a blue navigation bar with the following menu items: HEM, MIN ANSÖKAN, KURSUTBUD, INFORMATION, and KONTAKT. The main content area features a login form titled "Logga in med användarkonto". Below the title is the instruction "Logga in med ditt personnummer och lösenord eller skapa ett konto". The form contains two input fields: "Personnummer" and "Lösenord". Below the "Personnummer" field is a green button labeled "LOGGA IN". Below the "Lösenord" field is a button labeled "SKAPA ETT KONTO". To the right of the "LOGGA IN" button is a link "Glömt lösenordet?". To the right of the "SKAPA ETT KONTO" button is a link "Låst konto?".

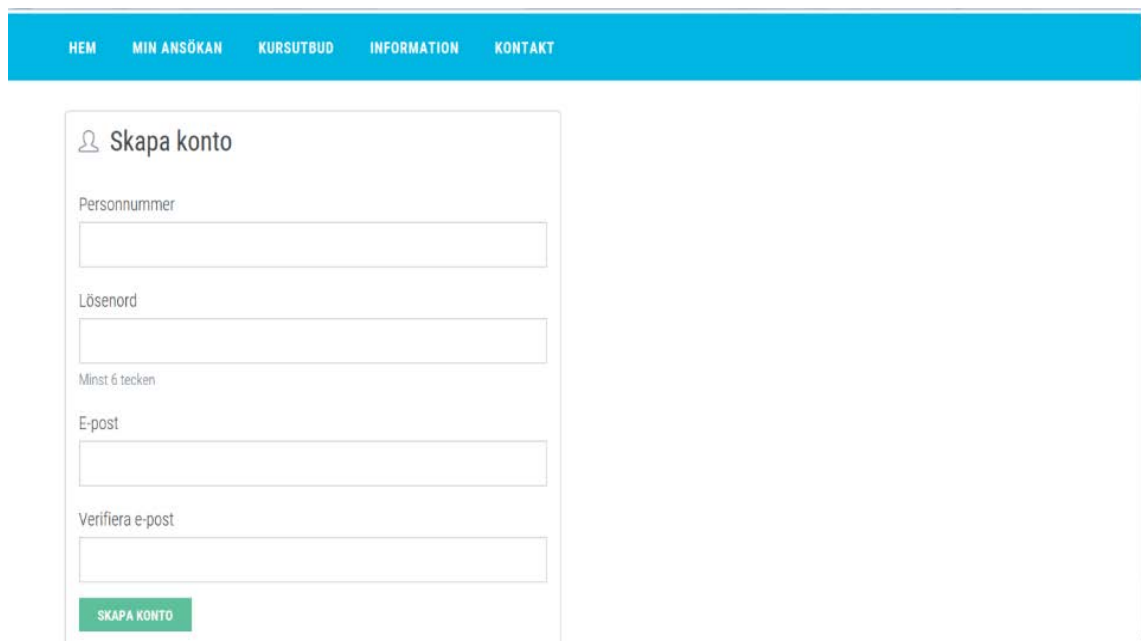
2.

Om du redan har ett konto:

- Logga in genom att skriva in **personnummer** tio siffror (900101–XXXX) och ditt **lösenord**.
- Har du glömt ditt lösenord kan du klicka på knappen "glömt lösenordet?". Skriv in personnummer och så kommer lösenordet att skickas till den e-postadressen du uppgav när du skapade ditt konto.
- Om du inte har åtkomst till e-postadressen du uppgav när du skapade ditt konto, kontakta vuxantag@malmo.se eller via telefon 040-343383, telefontid måndag-torsdag 08.30-10.00

3.

Om du inte har ett konto:
Klicka på ”skapa ett konto”



HEM MIN ANSÖKAN KURSUTBUD INFORMATION KONTAKT

Skapa konto

Personnummer

Lösenord

Minst 6 tecken

E-post

Verifiera e-post

SKAPA KONTO

Skriv in ditt personnummer tio siffror (900101–XXXX)

Välj ett lösenord

Skriv in din e-postadress

Verifiera e-postadressen betyder att du ska skriva in din e-postadress en gång till.

4.

Läs igenom informationen om "behandling av personuppgifter". Om du godkänner, bocka i rutan "jag har läst och förstått".

The screenshot shows a web interface for Malmö stad. At the top left is the Malmö stad logo. A navigation bar contains 'HEM', 'MIN ANSÖKAN', and 'KURSU'. On the right, there is a 'Logga in' button. The main content area is titled 'Skapa konto' and includes input fields for 'Personnummer', 'Lösenord' (with a note 'Minst 6 tecken'), 'E-post', and 'Verifiera e-post'. A modal window is open in the center, titled 'Information om behandling av personuppgifter'. The modal contains the following text:

Information om behandling av personuppgifter

De uppgifter du lämnar i din ansökan registreras och behandlas i enlighet med personuppgiftslagen (1998:204). Personuppgifterna registreras och hanteras i vuxenutbildningens studerandehanteringssystem. Hanteringen är nödvändig för att vi ska kunna behandla din ansökan på ett korrekt sätt samt för att kunna administrera dina studier och studieresultat så effektivt som möjligt. Vi hämtar din adress från folkbokföringsregistret och de uppgifter du lämnar kommer att lämnas ut till den utbildningsanordnare (skola) du placeras på. Uppgifterna kan även komma att lämnas ut till samverkande myndigheter.

Din ansökan är en offentlig handling

När din ansökan kommit in blir den allmän och offentlig och därmed möjlig för vem som helst att ta del av. Tänk därför på att inte skicka in handlingar som du inte vill ska vara tillgängliga för allmänheten. Om du har skyddade personuppgifter ska du kontakta vuxenutbildningen innan du skapar ett konto och gör en ansökan.

At the bottom of the modal, there is a checkbox labeled 'Jag har läst och förstått', followed by 'OK' and 'Avbryt' buttons.

5.

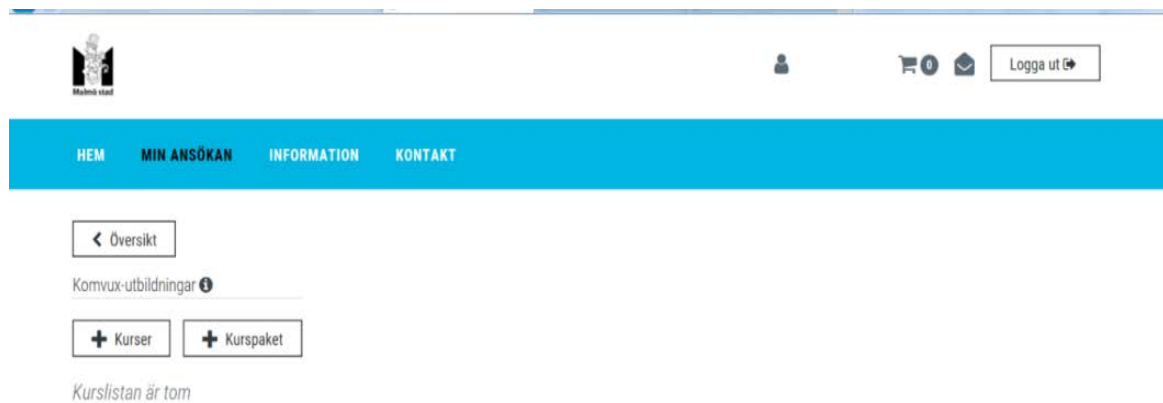
Nu är du är inne på sidan så klickar du på ”ny ansökan”.

The screenshot shows a web application interface for Malmö stad. At the top left is the Malmö stad logo. To the right are icons for a user profile, a shopping cart with '0', and an envelope icon, followed by a 'Logga ut' button with an external link icon. Below this is a blue navigation bar with the following menu items: HEM, MIN ANSÖKAN, INFORMATION, and KONTAKT. The main content area is titled 'Översikt'. Under this title, there is a 'Status ansökan:' label followed by a blue pill-shaped button containing the text 'Aktuell ansökan saknas'. Below that is a 'Mitt kursval' label with a menu icon, followed by the text 'Kurser saknas'. At the bottom of this section is a green button with a right-pointing arrow and the text 'NY ANSÖKAN'.

6.

Klicka på "kurser" om du ska söka någon enstaka kurs som till exempel svenska som andraspråk eller engelska.

Klicka på "kurspaket" om du ska söka en utbildning som till exempel undersköterska eller barnskötare.



Malmö stad

Logga ut

HEM MIN ANSÖKAN INFORMATION KONTAKT

< Översikt

Komvux-utbildningar

+ Kurser + Kurspaket

Kurslistan är tom

7.

Här kommer det upp en lista med olika kurser/kurspaket som finns att söka. Du kan filtrera sökningen genom att till exempel välja ett visst ämne, kategori eller skola. När du har hittat kursen/kurspaketet som du vill söka till klickar du på "välj". Det du har valt läggs in i din kundvagn.

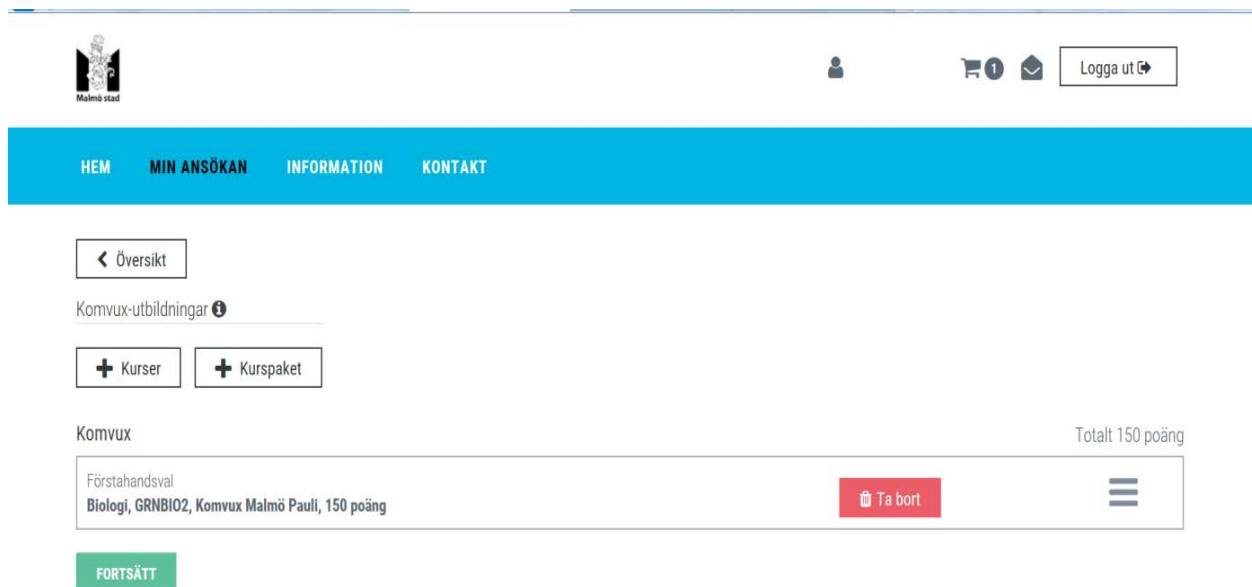
The screenshot shows a web interface for selecting courses. At the top left, there is a button labeled "Mitt kursval". Below it is a search bar with the text "Sök i kursutbudet" and a red "Sök" button. To the right of the search bar is a "Filtrera utbudet" section with several dropdown menus: "Kategorier", "Ämnen", "Skolor", "Veckodagar", "Kursstart", "Kurslut", "Inkl. distans", "Inkl. grundläggande", and "Dag eller kväll".

The main content area displays a list of courses. At the top, it says "372 kurser" and "Sortera: Skola | Kurskod | Startdatum | Kursnamn". The first course is "GR Biologi" from "Komvux Malmö Pauli, GRNBIO2, 150 poäng", running from "7 augusti - 22 december, 20 veckor". Below the course name is a "Visa mer info" link and a "Välj" button with a shopping cart icon. The second course is "GR Engelska, grund, delkurs A (tidigare W)" from "IRIS-skolan (OBS! endast för studerande med romsk bakgrund), GRNENGA, 100 poäng", also running from "7 augusti - 22 december, 20 veckor". It also has a "Visa mer info" link and a "Välj" button. The third course is "GR Engelska, grund, delkurs A (tidigare W)" from "Komvux Malmö Södervärn (undervisning på Heleneholmskolan), GRNENGA, 100 poäng", running from "7 augusti - 22 december, 20 veckor". It also has a "Visa mer info" link and a "Välj" button. The fourth course is "GR Engelska, grund, delkurs A (tidigare W)".

On the right side of the interface, there is a "Mitt kursval" button and a box that says "Kurslistan är tom".

8.

Klicka på kundvagnen. Nu ser du vilka olika kurser/kurspaket som du har lagt till. Du väljer själv vad du vill ha som förstahandsval, andrahandsval och så vidare. Detta gör du genom att klicka på de tre vågräta strecken och flytta kursen/kurspaketet upp eller ner. När du är nöjd med din rangordning klickar du på fortsätt.



The screenshot shows a web application interface for course selection. At the top left is the Malmö stad logo. To the right are icons for a user profile, a shopping cart with a notification, and a mail icon, followed by a 'Logga ut' button. Below this is a blue navigation bar with links for 'HEM', 'MIN ANSÖKAN', 'INFORMATION', and 'KONTAKT'. The main content area starts with a '< Översikt' button. Below it is the text 'Komvux-utbildningar' with an information icon. There are two buttons: '+ Kurser' and '+ Kurspaket'. The section is titled 'Komvux' on the left and 'Totalt 150 poäng' on the right. A table lists the selected course: 'Förstahandsval', 'Biologi, GRNBIO2, Komvux Malmö Pauli, 150 poäng'. To the right of the course name is a red 'Ta bort' button and a hamburger menu icon. At the bottom left is a green 'FORTSÄTT' button.

HEM MIN ANSÖKAN INFORMATION KONTAKT

< Översikt

Komvux-utbildningar ⓘ

+ Kurser + Kurspaket

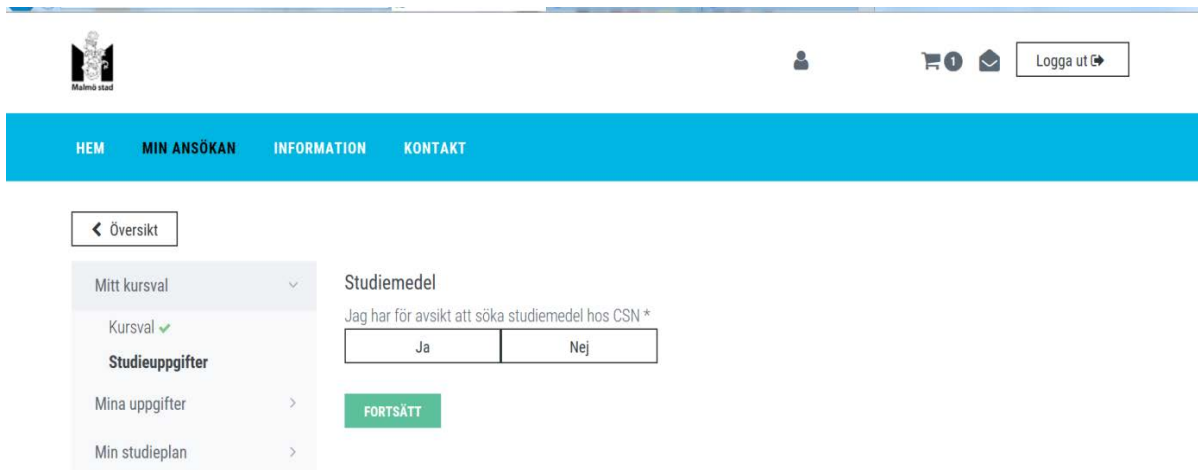
Komvux Totalt 150 poäng

Förstahandsval Biologi, GRNBIO2, Komvux Malmö Pauli, 150 poäng	Ta bort	☰
---	---------	---

FORTSÄTT

9.

I denna del av ansökan får du svara på frågor och fylla i uppgifter.



Malmö stad

Logga ut

HEM MIN ANSÖKAN INFORMATION KONTAKT

< Översikt

Mitt kursval

Kursval ✓

Studiuppgifter

Mina uppgifter >

Min studieplan >

Studiemedel

Jag har för avsikt att söka studiemedel hos CSN *

Ja Nej

FORTSÄTT

10.

Här fyller du i ditt namn och efternamn, ditt mobilnummer och en e-postadress. Här fyller du även i om du har någon funktionsnedsättning och behöver särskild hjälp med dina studier.

[← Översikt](#)

- Mitt kursval >
- Mina uppgifter >
- Personuppgifter**
- Arbetsituation
- Tidigare utbildningar
- Min studieplan >

Personuppgifter

Förnamn *

Efternamn *

Telefonnummer mobil

Telefonnummer hem

Folkbokföringskommun * **Malmö**

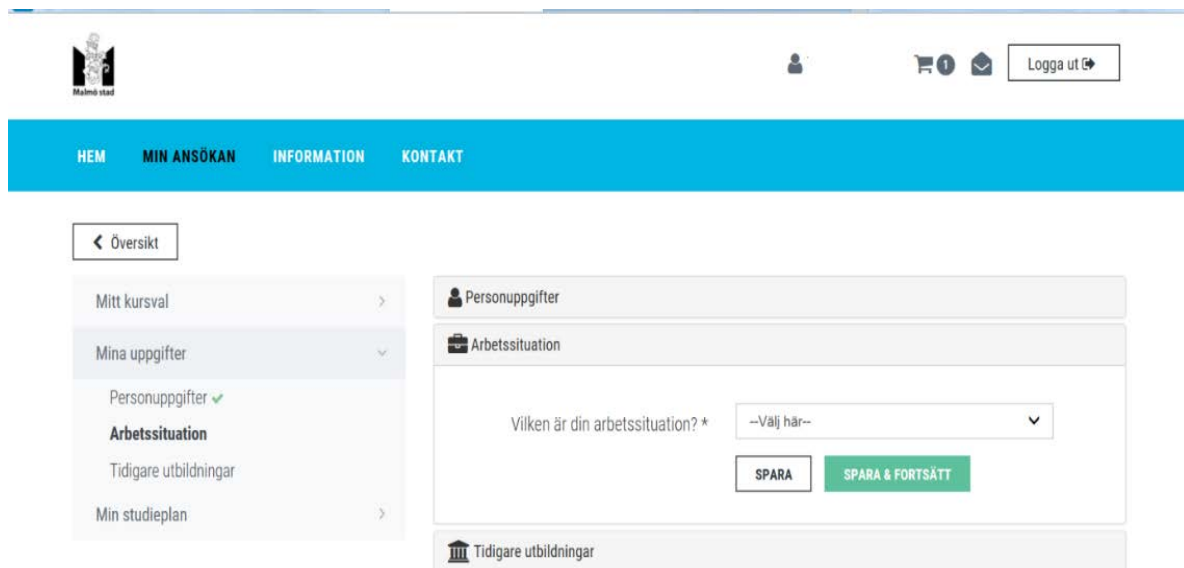
E-post *

Extra anpassning
Added adaptations
خصائص إضافية

Jag har en funktionsnedsättning och behöver särskild hjälp med mina studier
I have a disability and need special help with my studies
أنا من ذوي الاحتياجات الخاصة وبحاجة للمساعدة في دراستي.

11.

Här fyller du i din arbetsituation.



The screenshot shows a web application interface for filling out an application form. At the top left is the Malmö stad logo. To the right are icons for a user profile, a shopping cart with '1' item, and an envelope icon, followed by a 'Logga ut' button. Below this is a blue navigation bar with links: 'HEM', 'MIN ANSÖKAN', 'INFORMATION', and 'KONTAKT'. On the left side, there is a sidebar menu with a '← Översikt' button and several menu items: 'Mitt kursval', 'Mina uppgifter', 'Personuppgifter ✓', 'Arbetsituation', 'Tidigare utbildningar', and 'Min studieplan'. The main content area is titled 'Arbetsituation' and contains a form with the question 'Vilken är din arbetsituation? *'. To the right of the question is a dropdown menu with the text '--Valj här--'. Below the dropdown are two buttons: 'SPARA' and 'SPARA & FORTSÄTT'. At the bottom of the form area is a section titled 'Tidigare utbildningar' with a building icon.

12.

Här fyller du i om du har studerat på Komvux tidigare, om du har läst SFI, din högsta utbildning i Sverige och högsta utbildning utomlands.

Arbetsituation ✓	
Tidigare utbildningar	
Min studieplan >	

Utbildning i Sverige	
Har du tidigare studerat på Komvux? *	<input type="radio"/> Nej <input type="radio"/> Ja, vid komvux i Malmö kommun <input type="radio"/> Ja, i annan kommun
Har du läst Svenska för invandrare (SFI)? *	<input checked="" type="radio"/> Nej <input type="radio"/> Ja, jag läser just nu <input type="radio"/> Ja, jag är klar
Högsta avslutade utbildning i Sverige *	--Välj här-- ▾
Utländsk utbildning	
Har du studerat utomlands? *	<input checked="" type="radio"/> Nej <input type="radio"/> Ja
Övriga upplysningar	
Övriga upplysningar	<input type="text"/>

13.

Här laddar du upp betyg och intyg. Exempelvis om du har gått i skolan i en annan kommun eller på en friskola.

Har du studerat utomlands? Nej
 Ja

Övriga upplysningar

Övriga upplysningar

Ladda upp dokument

Här kan du ladda upp betyg och intyg. Vill du ladda upp ytterligare dokument kan du göra det på sidan Dokument

Välj fil Bläddra...

Dokumenttyp

14.

Här skriver du varför du vill studera. Du har också möjlighet att skriva mer om syftet med dina studier.

The screenshot shows a web interface with a left-hand navigation menu and a main content area. The navigation menu includes: 'Översikt' (with a left arrow), 'Mitt kursval' (with a right arrow), 'Mina uppgifter' (with a right arrow), 'Min studieplan' (with a down arrow), and 'Syfte med studierna' (highlighted in blue). The main content area is titled 'Syfte med studierna' and contains a form. The form has a label 'Varför vill du studera? *' next to a dropdown menu with the text '--Välj syfte--'. Below this is a text area with the label 'Här kan du skriva mer om ditt syfte med studierna'. At the bottom of the form are two buttons: 'SPARA' and 'SPARA & FORTSÄTT'. Below the form are two tabs: 'Individuell Studieplan' and 'Historik'.

15.

Om du är nöjd med dina val och rangordning av kurser kan du skicka in din ansökan. Du kommer att få ett bekräftelsemail till din e-postadress om att ansökan är skickad.

The screenshot shows a web application interface with a blue navigation bar at the top containing the links: HEM, MIN ANSÖKAN, INFORMATION, and KONTAKT. Below the navigation bar is a section titled "Översikt". Under "Översikt", there is a status indicator "Status ansökan: Ej inlämnad" in a red box. To the left is a vertical menu with several items, each with a dropdown arrow and a green checkmark: "Mitt kursval", "Kursval", "Studieuppgifter", "Mina uppgifter", "Personuppgifter", "Arbetsituation", "Tidigare utbildningar", "Min studieplan", and "Syfte med studierna". To the right of the menu is a section titled "Mitt kursval" with a shopping cart icon and an "Ändra" button. Below this is the text "Komvux" and "Totalt 150 poäng". A box contains the text "Förstahandsval" and "Biologi, GRNBIO2, Komvux Malmö Pauli, 150 poäng", with a "Visa mer info" link below it. At the bottom of this section is a green button with a right-pointing arrow and the text "SKICKA ANSÖKAN".